

ÖAW

ÖSTERREICHISCHE
AKADEMIE DER
WISSENSCHAFTEN

Wissenschaftsbarometer Österreich 2023

GALLUP
INTERNATIONAL

Daten zur Untersuchung

AUFGABENSTELLUNG

Exploration der Einstellungen und Meinungen der österreichischen Bevölkerung zum Thema Wissenschaft und Wissenschaftler:innen

ERHEBUNGSMETHODE

Mixed Mode: Computer Assisted Web Interview über ein Online-Access-Panel (CAWI) und Computer Assisted Telephone Interview (CATI)

GRUNDGESAMTHEIT

Österreichische Wohnbevölkerung 16+ Jahre


STICHPROBE

1500 Fälle: 1000 Online-Interviews (CAWI), 500 Telefon-Interviews (CATI)

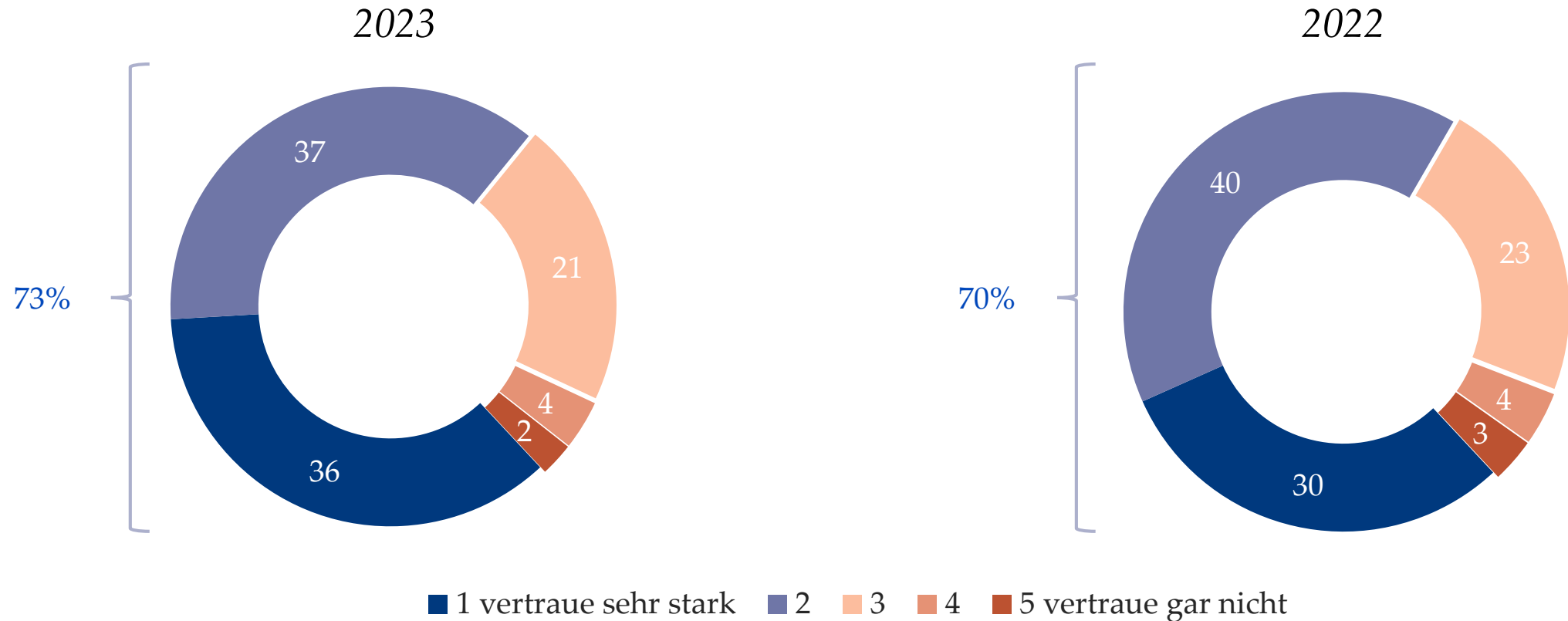
UNTERSUCHUNGSZEITRAUM

18. September bis 29. Oktober 2023

Vertrauen in Wissenschaft




Vertrauen in die Wissenschaft legt zu



Großer Unterschied bei Vertrauen in den Disziplinen

Vertraue (sehr) stark

■ 2023 ■ 2022



Und wie sehr vertrauen Sie diesen Bereichen von Wissenschaft?

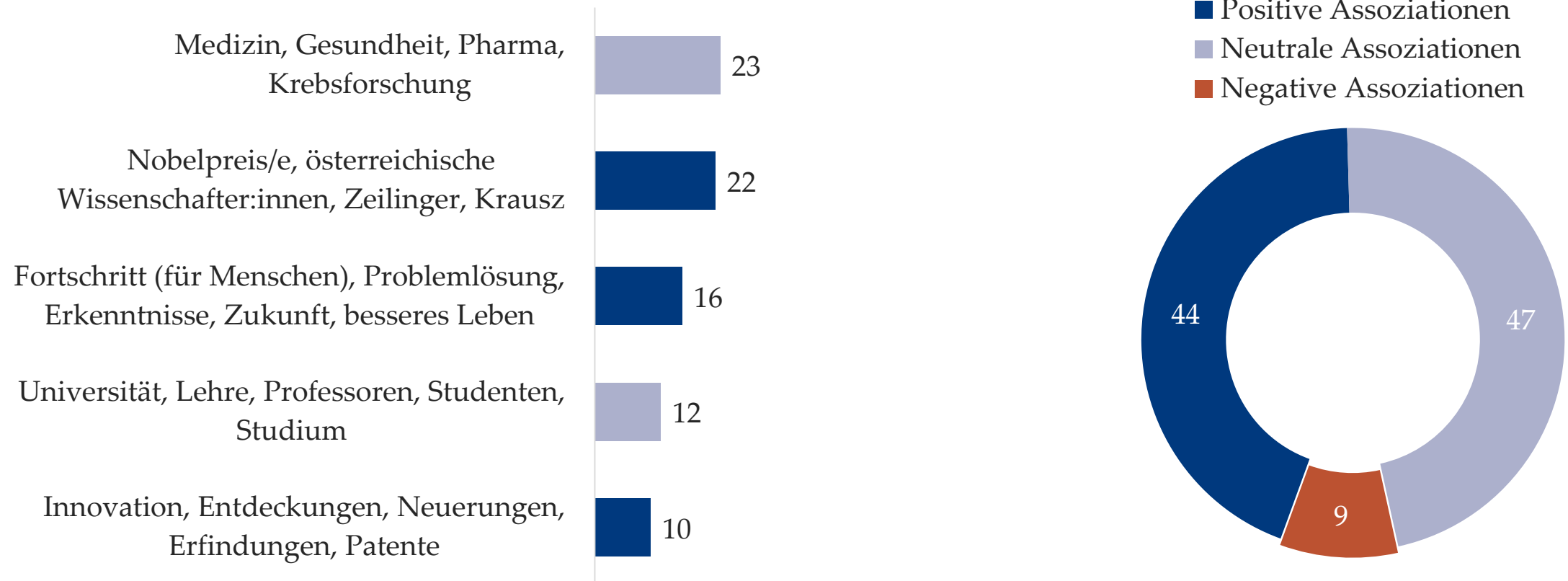
In Prozent, n=1500, Top Box (Note 1+2), 1 = vertraue sehr stark, 5 = vertraue gar nicht

Worauf die Österreicher:innen stolz sind



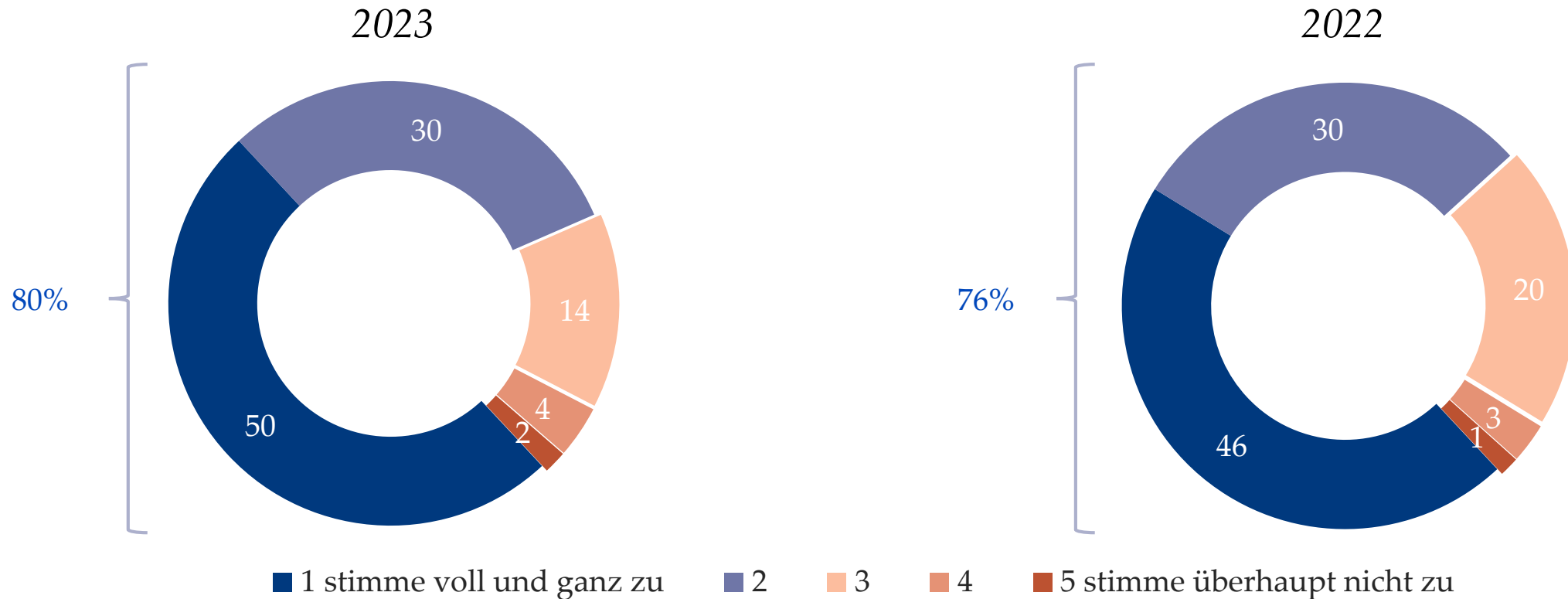
Hier finden Sie eine Reihe von Dingen, auf die man als Österreicher:in stolz sein kann. Wählen Sie bitte diejenigen 3 Dinge aus, auf die Sie am meisten stolz sind.
In Prozent, n=1500

Positive oder neutrale Assoziationen mit Wissenschaft



Staatliche Unterstützung der Forschung: Zustimmung wächst

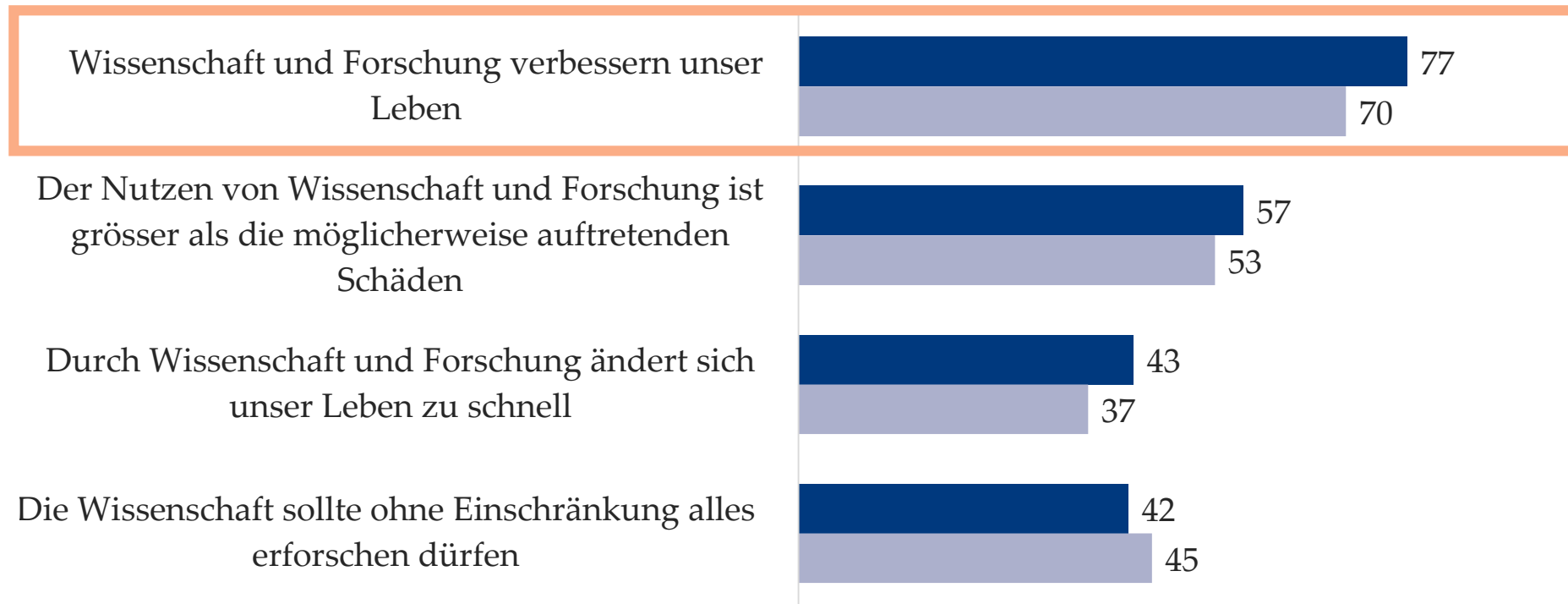
Wissenschaftliche Forschung sollte staatlich unterstützt werden



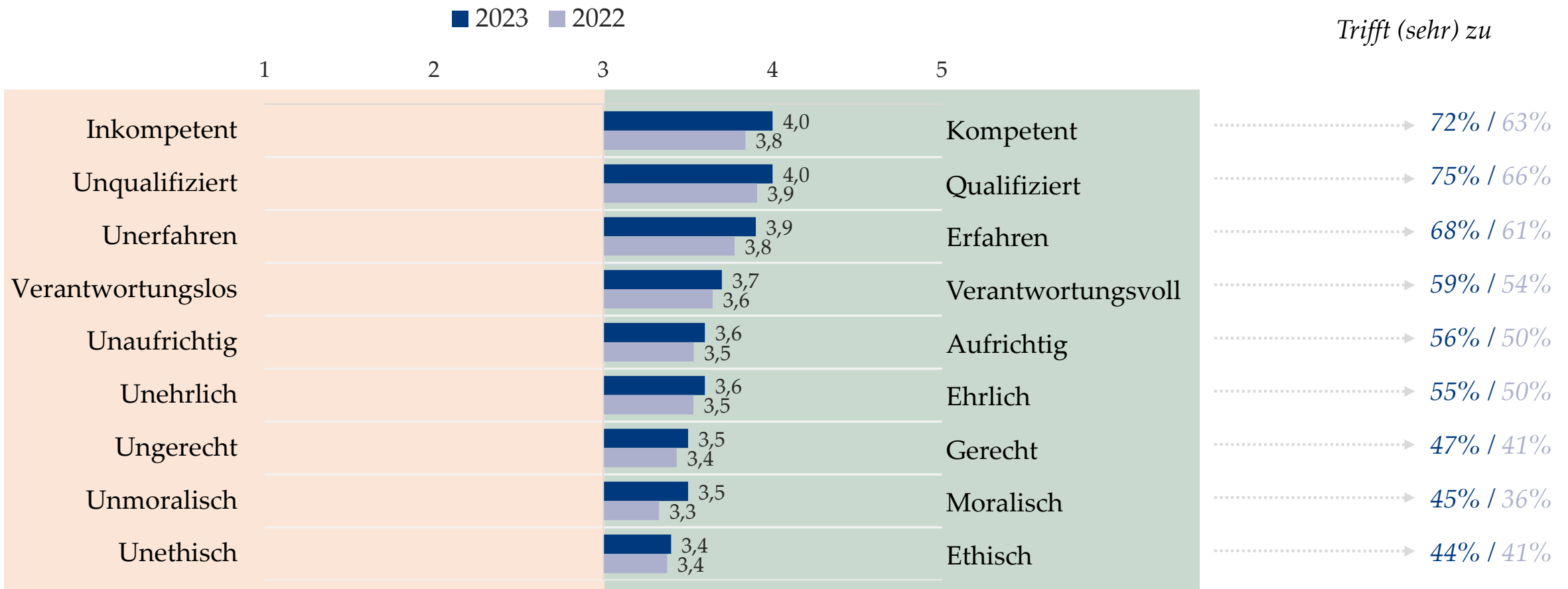
Positive Auswirkungen von Forschung auf unser Leben

Stimme (voll und ganz) zu

■ 2023 ■ 2022



Wissenschaftler:innen haben an Ansehen gewonnen



Welche Eigenschaften bringen Sie mit Wissenschaftler:innen und Wissenschaftern in Bezug auf ihre Forschung in Verbindung?

Mittelwerte/Prozent, n=1500

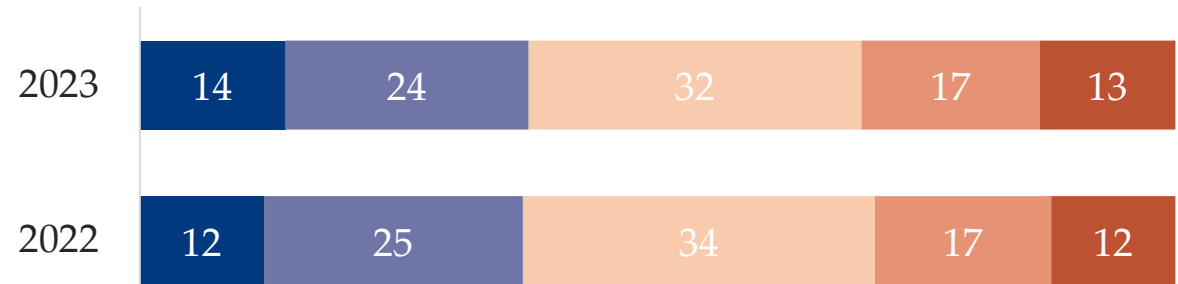
Skepsis bleibt weiter bestehen



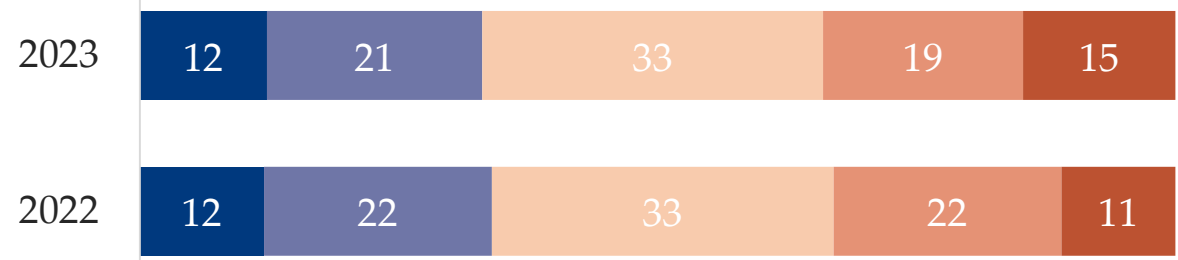
Viele ziehen „Gesunden Menschenverstand“ vor

■ 1 stimme voll und ganz zu
 ■ 2
 ■ 3
 ■ 4
 ■ 5 stimme überhaupt nicht zu

Wir sollten uns mehr auf den gesunden Menschenverstand verlassen und weniger auf wissenschaftliche Studien



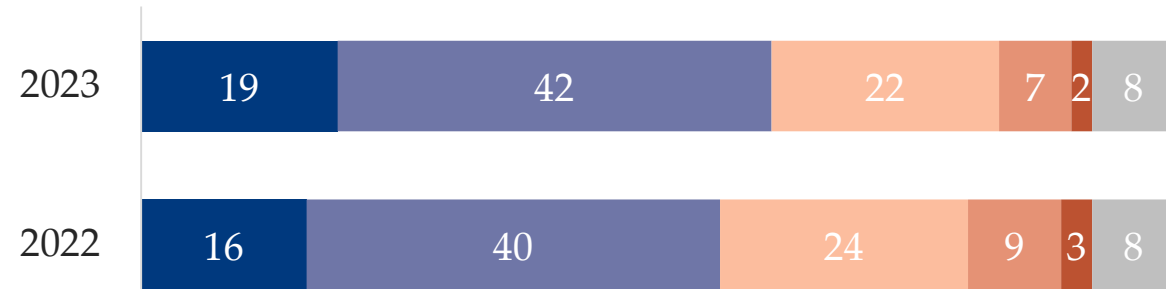
Wissenschaftler:innen stecken mit Politik und Wirtschaft unter einer Decke



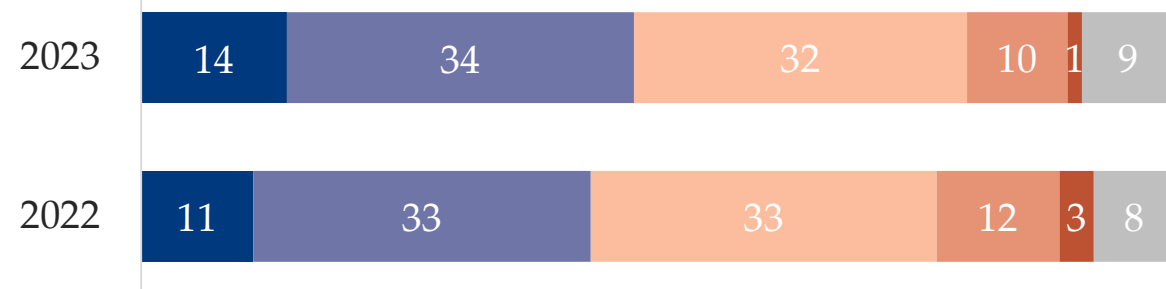
Einfluss von Politik und Wirtschaft auf Wissenschaft

■ Viel zu groß
 ■ Eher zu groß
 ■ Genau richtig
 ■ Zu gering
 ■ Viel zu gering
 ■ Weiß nicht

Der Politik auf die Wissenschaft



Der Wirtschaft auf die Wissenschaft



ÖAW

ÖSTERREICHISCHE
AKADEMIE DER
WISSENSCHAFTEN

Spezialauswertung „Unzufriedene“



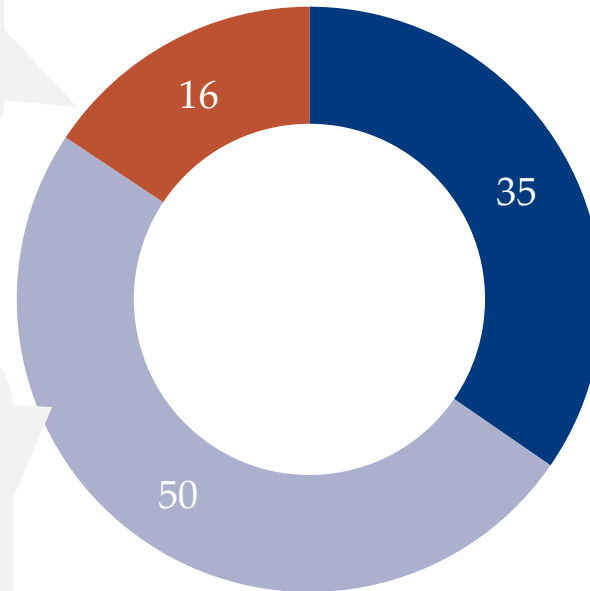
Nur 16% zählen zu „systemisch“ Unzufriedenenen

Unzufriedene

Skeptische und ablehnende Haltung gegenüber verschiedenen Aspekten der Gesellschaft und des eigenen Lebens

Durchschnittlich Zufriedene

Überwiegend konformistische Haltung gegenüber der Politik, gepaart mit teilweise Desinteresse, keine deutliche Unzufriedenheit mit dem eigenen Leben.



Zufriedene

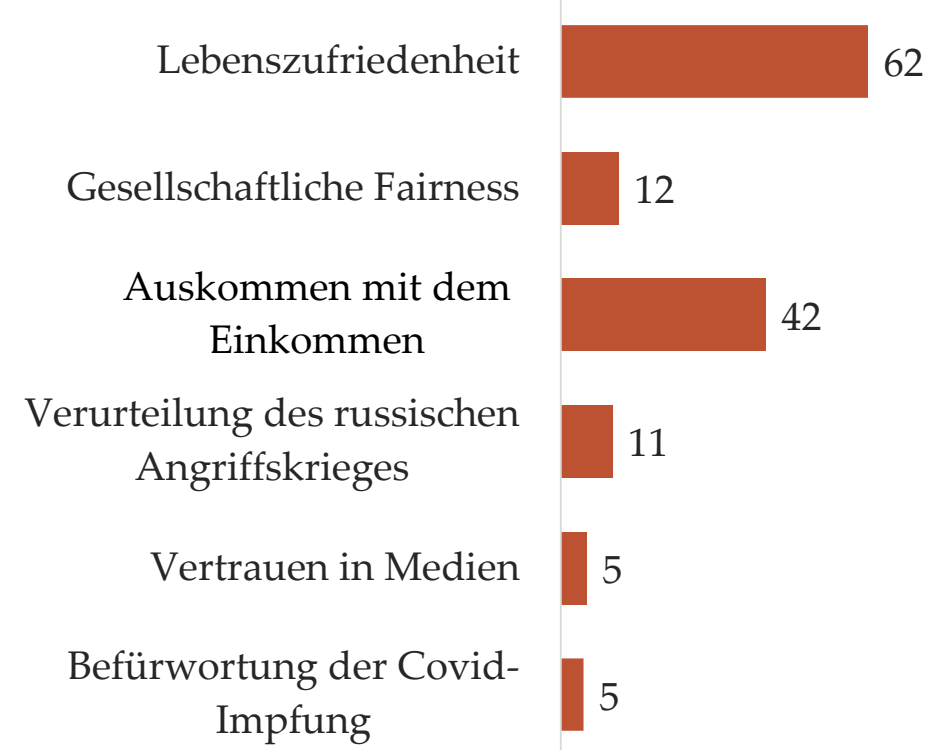
Orientierung am politischen **Mainstream** und **demokratischen Werten**, gut **informiert**, **politisch interessiert** und **zufrieden** mit ihrem eigenen Leben.

Unterschied Zufriedene und Unzufriedene

Zufriedene (35%)

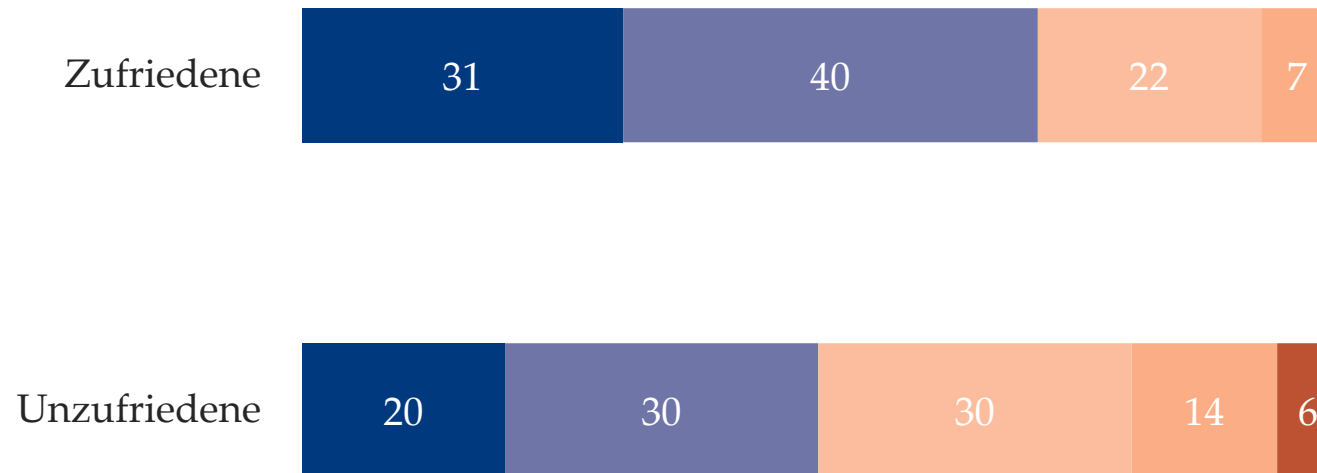


Unzufriedene (16%)



Zufriedene interessieren sich stärker für Wissenschaft


■ 1 sehr stark ■ 2 ■ 3 ■ 4 ■ 5 überhaupt nicht




Zufriedene haben mehr Vertrauen in Wissenschaft

■ 1 vertraue sehr stark ■ 2 ■ 3 ■ 4 ■ 5 vertraue gar nicht

Vertrauen in Wissenschaft



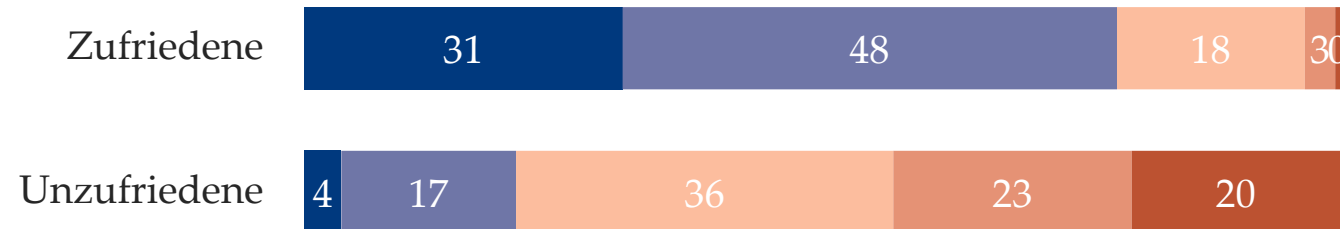
Vertrauen in Wissenschaftler und Wissenschaftlerinnen




Medienberichterstattung erreicht die Unzufriedenen wenig

■ 1 stimme voll und ganz zu ■ 2 ■ 3 ■ 4 ■ 5 stimme überhaupt nicht zu

Medienberichterstattung über Wissenschaft und Forschung ist vertrauenswürdig



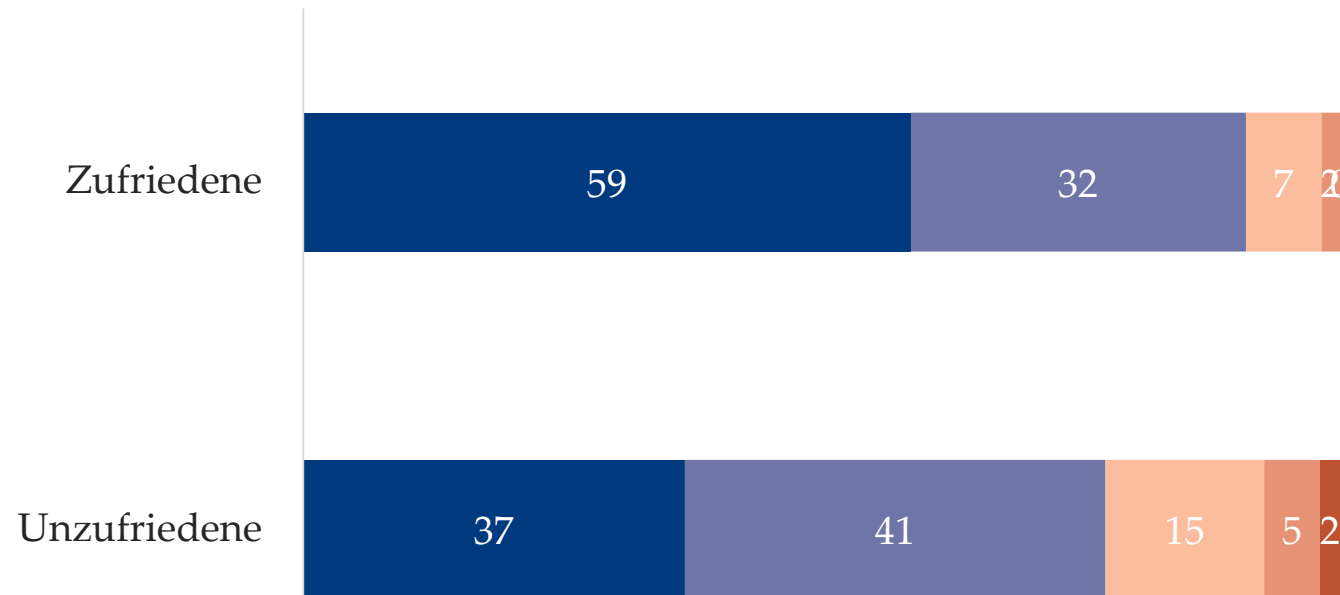
Medienberichterstattung über Wissenschaft und Forschung ist verständlich



Auch Unzufriedene möchten informiert werden

■ 1 stimme voll und ganz zu ■ 2 ■ 3 ■ 4 ■ 5 stimme überhaupt nicht zu

*Wissenschaftler:innen sollten die
Öffentlichkeit über ihre Arbeit informieren.*



Bevölkerung gesamt:
2023: 84%
2022: 79%

Alle Daten und der Fragebogen auf einen Blick:

oeaw.ac.at/wissenschaftsbarometer

